


Hentediktat



Mønter

Aktiviteten:

Posterne kan bruges enten som hentedikttat eller stjerneløb.

Forberedelse: Siderne printes i duplex, så er der bagside på alle siderne og de kan nemt finde på plads, når der ryddes op eller sider bliver væk

Hentedikttat: Alle posterne spredes over et passende område. Hver elev har en svarark, som de placerer et sted. Alle børn er i gang samtidig. Eleven løber nu og finder en post. Han finder måske posten med Lagkagen og fire 10 kroner og fem 1 kroner, altså 45. Nu skal han huske på lagkage og 45 og løbe retur til sin seddel. Ved lagkagen skriver han 45. Så er det ud og finde en ny post indtil alle poster er fundet.

Stjerneløb: Der laves huller i alle poster og posterne hænges op på et passende område. Eleven får et svarark og løber nu **med** arket rundt i området. Herefter svares der på antallet og der skrives resultatet ved det det rigtige billede

Udarbejdet af Mette Bjørn-Breindahl.

Kontakt: metteeriksen@yahoo.com

Instagram: [mbb_skolelaerer](#)

Billeder fundet på www.pixabay.com




















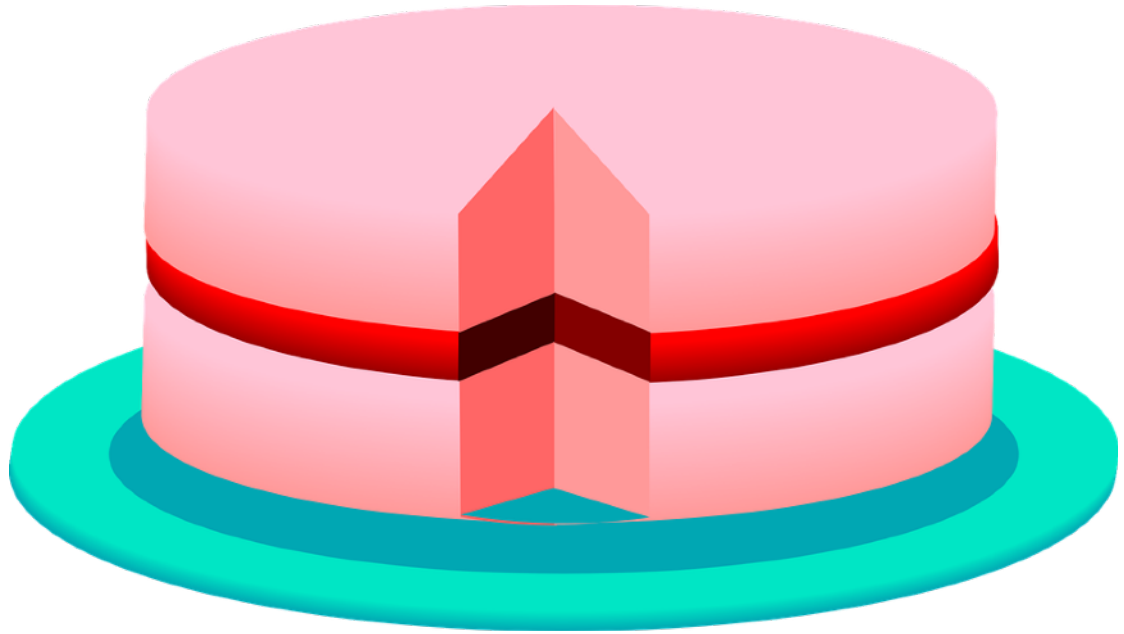


























































Hentediktat

Navn:



Hentediktat

	22		23
	13		34
	44		14
	45		43
	18		27
	49		37
	32		16
	21		48
	11		31

Navn:

