

# SOMMERFERIE HÆFTE



TEGN EN FLOT SOMMER TEGNING



DETTE HÆFTE TILHØRER:








-----




# IDÉER TIL SOMMERLÆSNING



MIA LYHNE  
TEACH-N-FUN.DK



# SKRIV EN SMS SAMTALE



SKRIV EN SMS SAMTALE MELLEM 2 PERSONER FRA BOGEN.  
SAMTALEN SKAL HANDLE OM NOGET DU HAR LÆST I BOGEN.  
HUSK AT TÆNKE OVER HVORDAN PERSONERNE NORMALT SNAKKER OG DERES  
FORHOLD TIL HINANDEN.

#1

#2


#1

#2







# SKRIV EN BOGANMELDELSE



TEGN FORSIDEN



BOG



FORFATTER:

JEG GIVER BOGEN...



DET HANDLER BOGEN OM:




MIT YNDLINGS STED I BOGEN:





# TEGN EN NY FORSIDE TIL BOGEN




LAV EN NY FORSIDE TIL BOGEN. HUSK AT FÅ ALLE TINGENE PÅ LISTEN MED.

- TITEL & FORFATTER
- EN DETALJERET TEGNING DER SIGER NOGET OM HVAD BOGEN HANDLER OM
- EN ENKELT SÆTNING DER FORTÆLLER LÆSEREN NOGET OM BOGEN OG GIVER EN LYST TIL AT LÆSE DEN



# Ord på tid

SIG ALLE ORDENE I BOKSEN PÅ UNDER 30 SEK.  
NÅR DU KAN SIGE DEM, KAN DU GÅ VIDERE TIL NÆSTE FARVE



IGEN MANGE  
ANDRE NOGET  
EFTER STORE  
IKKE MEGET  
DERES SAGDE  
ELLER UNDER  
FORBI VILLE  
HAVDE BLIVER  
KUNNE SIDSTE  
FORDI VÆRET  
HENDE KOMMER  
LILLE SKULLE

RET VIST  
FØLTE INGEN  
STOD GANG  
BARE MAND  
INDE ØJEBLIK  
MÅTTE GENNEM  
ALTID GJORDE  
HVORFOR HVORDAN  
SLAGS RIGTIG  
PAR TAGE  
TÆNKTE PLUDSELIG  
DETTE FØRSTE

FORTÆLLE HVILKE  
STADIG SAGT  
TAGET VIDERE  
KENDER ARBEJDE  
VIDE SIDDER  
BLOT MENER  
EGEN GRUND  
TALTE VIRKELIGT  
MÆRKE MANDEN  
ENGANG REJSTE  
BANGE SMILEDE  
OMKRING LIGGER

STRAKS DISSE  
BEDRE GENRE  
DERFOR HOLDE  
SKYLD NETOP  
BORDET FAST  
ENEESTE SLOG  
BEGGE FLERE  
VILDE LÆNGE  
TRAK GJORT  
HINANDEN HVERT  
SNART ØJENE  
HINANDEN HVERT



# SKRIV ET POSTKORT TIL DIN KLASSE



TEGN EN FLOT FORSIDE PÅ POSTKORTET. DU KAN TEGNE NOGET DU HAR OPLEVET I FERIEEN.



SKRIV OG FORTÆL OM DIN SOMMERFERIE.





# Sommerferie Læsebingo



<p>Læs eller lyt til en bog på computer eller ipad</p> 	<p>Læs en historie højt du selv har skrevet</p> <p>Der var engang</p> 	<p>Læs eller lyt til en bog udenfor</p> 
<p>Skriv et postkort og læs det højt</p> 	<p>Læs højt for en voksen</p> 	<p>Læs eller lyt mens du spiser en is</p>  
<p>Genfortæl en bog med dine egne ord</p> 	<p>Læs eller lyt til en bog du har lånt</p> 	<p>Læs højt for din bamse eller kæledyr</p> 
<p>Læs en opskrift og bag en kage</p> 	<p>Find et dyr udenfor og læs om det på nettet</p> 	<p>Læs bagpå noget du finder derhjemme Fx solcremen eller is pakken</p> 


Få en voksen til at skrive under i hvert felt når du har løst opgaven.  
Tag bingo pladen med i skole efter ferien.

Navn: \_\_\_\_\_



Mia Lyhne  
Teach-N-Fun.dk























# ORDJAGT



LØB PÅ JAGT DERHJEMME ELLER I NABOLAGET OG FIND NYE ORD.  
SKRIV DEM I BOBLERNE



# ORDJAGT HJEMME



LØB UD OG FIND TING DER STARTER MED BOGSTAVET I BOKSEN. SKRIV ORDET. I NOGLE BOKSE STÅR DER 2 BOGSTAVER. STÅR DER FX. ST. SKAL ORDET STARTE MED ST. FX. STOL	M	TA		H	N
K	E	R		A	V
BO	J	PU		L	C
S	U	T		SK	G
B	P	F		Æ	JA



# LÆSESPIL



PÅ NÆSTE SIDER FINDER I LÆSESPILLET.  
SPILLET KAN MED FORDEL LAMINERES, SÅ HOLDER DET LÆNGERE.

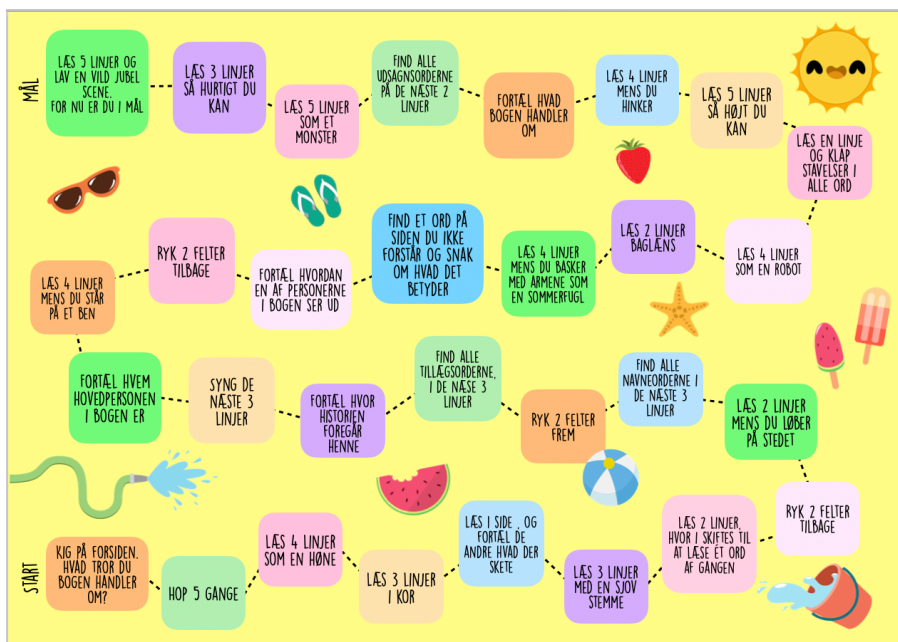
FIND EN BRIK HVER. DET KAN VÆRE EN LEGOKLØDS, ET VISKELÆDER ELLER HVAD I NU  
LIGE HAR VED HÅNDEN.

FIND EN BOG. DET KAN VÆRE EN FÆLLES BOG ELLER MAN KAN HAVE HVER SIN.

I KAN SPILLE SPILLET MED EN TERNING, OG SLÅ JER RUNDT PÅ PLADEN.

SPILLET KAN OGSÅ SAGTENS SPILLES UDEN TERNING, HVOR MAN SÅ KOMMER IGENNEM  
ALLE FELTERNE. SÅ SKAL MAN BARE SPRINGE "RYK TILBAGE" FELTERNE OVER.

GOD FORNØJELSE!



MÅL

LÆS 5 LINJER OG LAV EN VILD JUBEL SCENE. FOR NU ER DU I MÅL



LÆS 3 LINJER SÅ HURTIGT DU KAN

LÆS 5 LINJER SOM ET MONSTER



FIND ALLE UDSAGNSORDERNE PÅ DE NÆSTE 2 LINJER

FORTÆL HVAD BOGEN HANDLER OM

LÆS 4 LINJER MENS DU HINKER



LÆS 5 LINJER SÅ HØJT DU KAN

LÆS EN LINJE OG KLAP OG STAVELSER I ALLE ORD



RYK 2 FELTER TILBAGE

LÆS 4 LINJER MENS DU STAR PÅ ET BEN

FORTÆL HVORDAN EN AF PERSONERNE I BOGEN SER UD

FIND ET ORD PÅ SIDEN DU IKKE FORSTÅR OG SNAK OM HVAD DET BETYDER

LÆS 4 LINJER MENS DU BASKER MED ARMENE SOM EN SOMMERFUGL

LÆS 2 LINJER BAGLÆNS



LÆS 4 LINJER SOM EN ROBOT



FORTÆL HVEM HOVEDPERSONEN I BOGEN ER

SYNG DE NÆSTE 3 LINJER

FORTÆL HVOR HISTORIEN FOREGÅR HENNE

FIND ALLE TILLÆGSORDERNE, I DE NÆSTE 3 LINJER

RYK 2 FELTER FREM

FIND ALLE NAVNEORDERNE I DE NÆSTE 3 LINJER

LÆS 2 LINJER MENS DU LØBER PÅ STEDET



KIG PÅ FORSIDEN. HVAD TROR DU BOGEN HANDLER OM?

HOP 5 GANGE

LÆS 4 LINJER SOM EN HØNE

LÆS 3 LINJER I KOR

LÆS I SIDE, OG FORTÆL DE ANDRE HVAD DER SKETE

LÆS 3 LINJER MED EN SJOV STEMME




LÆS 2 LINJER, HVOR I SKIFTES TIL AT LÆSE ET ORD AF GANGEN

RYK 2 FELTER TILBAGE

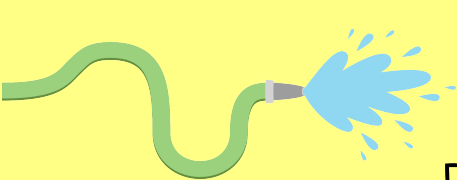


START



HEJ ALLE FORÆLDRE  
TAK FOR 1 ÅR.





# LÆSNING I FERIE EN HILSEN FRA DANSKLÆRERNE



NU ER DET BLEVET TID TIL SOMMERFERIE, OG DERMED EN MASSE HYGGE OG AFSLAPNING. DET VIGTIGSTE VED SÅDAN EN FERIE ER SELVFØLGELIG, AT HYGGE SIG OG GENOPLADE SINE BATTERIER, SÅ ALLE ER KLAR TIL NÆSTE SKOLEÅR.

MEN VI MÅ IKKE GLEMME LÆSNINGEN! VI SER OFTE AT BØRNENE KOMMER TILBAGE FRA EN DEJLIG FERIE, OG ER RØGET ET HAK TILBAGE I DERES LÆSEUDVIKLING. HUSK AT VI LIGE NU ER IGANG MED AT TRÆNE LÆSEMUSKLEN, OG HVIS VI IKKE HELE TIDEN TRÆNER DEN, BLIVER DEN MINDRE OG SVAGERE.

DET ER VIGTIGT AT HOLDE LÆSNINGEN VED LIGE OG AT FÅ LÆST HØJT FOR EN VOKSEN HVER DAG (ELLER IHVERFALD OFTE). BØRNENE KAN SELVFØLGELIG OGSÅ SAGTENS LÆSE SELV, MEN DET ER VIGTIGT AT DE OGSÅ FÅR LÆST HØJT. HER KAN DEN VOKSNE HØRE OM BOGEN ER FOR SVÆR ELLER FOR LET. VI PLEJER AT SIGE AT HVIS DER ER FLERE END 5 SVÆRE ORD PÅ EN SIDE, SÅ ER BOGEN FOR SVÆR. NAVNE TÆLLER DOG IKKE MED, DA DE KAN VÆRE RET SVÆRE I MANGE BØGER. LÆG MÆRKE TIL OM LÆSNINGEN ER MEGET HAKKET, DETTE KAN OGSÅ VÆRE TEGN PÅ AT BOGEN ER FOR SVÆR. NÅR BARNET HAR LÆST EN BOG, SÅ SNAK OM BOGEN SAMMEN, KAN BARNET HUSKE HVAD DE HAR LÆST? DET ER ENORMT VIGTIGT AT MAN IKKE BARE KAN AFKODE ORDENE, MEN OGSÅ FORSTÅ HANDLINGEN. HVIS DE IKKE FORSTÅR HVAD DE LÆSER, ER DET TID TIL AT FINDE EN NY OG LETTERE FORSTÅELIG BOG.


VI HAR LAVET EN LILLE HYGDELIG SOMMER LÆSEPAKKE, MED SMÅ OPGAVER, SPIL OG IDÉER TIL SJOVE LEGE, SOM HJÆLPER MED AT HOLDE ALT HVAD BØRNENE HAR LÆRT VED LIGE. VI HÅBER I FÅR EN MASSE HYGDELIGE LÆSESTUNDER SAMMEN I LØBET AF FERIE. HÆFTET SKAL AFLEVERES EFTER FERIE, SÅ KAN DET VÆRE DET KAN UDLØSE EN LILLE PRÆMIE TIL KLASSEN ;)

HUSK AT MAN KAN HØRE LYDBØGER ELLER LÆSE EBØGER GRATIS PÅ [EREOLENGO.DK](http://EREOLENGO.DK). BØRNENE KAN LOGGE IND MED DERES UNI –LOGIN.

VI HÅBER I ALLE FÅR EN DEJLIG SOMMERFERIE OG VI GLÆDER OS MEGET TIL AT SE JER TIL AUGUST.

MED VENLIG HILSEN DANSKLÆRERNE PÅ ÅRGANGEN





## **Lav en mindebog om din sommerferie i book creator.**

Her kan du sætte billeder ind, optage lyd og skrive hvad du oplever.

Gå til [www.skoletube.dk](http://www.skoletube.dk) - log in med uni-login - vælg book creator



## **Spil læsespillet sammen**

Du finder spillet bagerst i sommerferie hæftet.

## **Læs en opskrift**

Læs en opskrift sammen og bag kagen / lav maden.

## **Læse-picnic**

Pak en taske med lidt lækkert mad og drikke og et tæppe. Find et dejligt sted udenfor og læs sammen.

## **Besøg biblioteket**

Besøg jeres lokale bibliotek og kig i de mange forskellige bøger. Her er der mange bøger at vælge imellem, så der er stor chance for at låne en spændende bog. Bibliotekerne kører også en konkurrence der hedder sommerbogen hvor man kan vinde fede premier.

## **Gå på ordjagt i nabolaget**

Gå en tur og find ord. Der er ord overalt, på skilte, vægge, huse osv. Snak om ordene eller tag et papir med og se hvor mange ord i kan find tog skrive ned.



## **Lyt til gode lydhistorier**

En god og spændende lydhistorie kan altså også noget for læselysten.



# Om udgivelsen



**Tak fordi du hentede mit materiale.  
Håber du og dine elever får glæde af det.**

**Husk at indberette mine materialer til copydan,  
hvis din skole er udtaget som copydan skole.**

**Materialet er udarbejdet af  
Mia Lyhne  
@Teach-n-fun  
www.Teach-n-fun.dk**

**Du kan kontakte mig på mail: [mialyhne@hotmail.dk](mailto:mialyhne@hotmail.dk)  
eller  
på instagram: @teach-n-fun (her svarer jeg hurtigst)**

**Billederne er hentet fra:  
Mia Lyhne - teach-n-fun  
Pixabay**



**Skrifttyper brugt:  
Kg blank space solid  
LEMON YELLOW SUN  
MARVIN**