

ni

9

seks

fem

to



2

# Tal & Mængde Safari

Konkret materiale til træning af tal og mængde.

Materialet indeholder:  
20 viftekort  
4x20 brikker  
Lærervejledning



# Tal & Mængde Safari



# Vejledning

## Om materialet

"Tal & Mængde 1" er en del af serien "LærerNemt's konkrete matematikmaterialer" og er den del af Tal & Mængde-serien.

De øvrige materialer i serien "Tal & Mængde" er:

- Tal & Mængde - Safari
- Tal & Mængde - Påske
- Tal & Mængde - Halloween
- Tal & Mængde - Jul

## Målgruppe

Materialet henvender sig til 0.-3. klasse, modtageklasser og specialklasser.

## Sådan kan materialet bruges

Brug materialet, som en del af et matematikværksted, hvor der skal være fokus på tallet form, mængde og navn.

Materialet er velegnet til selvstændigt arbejde eller i en mindre elevgrupper. Eleverne skal lave tal-vifter, én til hvert tal fra 1-20. Eleverne skal indsætte de manglende tallet, talnavnet, antal figurer og fingre i firkanterne på vifterne.

## Lærerforberedelse og printvejledning

Print, laminér og klip de 20 vifter + forside ud. Sæt dem evt. sammen med en "soldat"-clips. Print, laminér og klip ligeledes de 4x20 brikker ud.

## Materialet indeholder:

- 20 stk. vifte-kort
- 4x20 tal, navne, antal figurer og fingre-brikker

Rigtig god fornøjelse ☺

●

--	--	--	--

Lærer Nemt

●

--	--	--	--

Lærer Nemt

●

--	--	--	--

Lærer Nemt



●

--	--	--	--

Lærer Nemt

●

--	--	--	--

Lærer Nemt

●

--	--	--	--

Lærer Nemt



●

--	--	--	--

Lærer Nemt

●

--	--	--	--

Lærer Nemt

●

--	--	--	--

Lærer Nemt



●

--	--	--	--

Lærer Nemt

●

--	--	--	--

Lærer Nemt

●

--	--	--	--

Lærer Nemt



●

--	--	--	--

Lærer Nemt

●

--	--	--	--

Lærer Nemt

●

--	--	--	--

Lærer Nemt



•



•



•



# Tal & Mængde Safari





1

2

3

4

5


en

to

tre

fire

fem



6

7

8

9

10

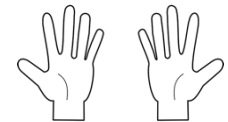
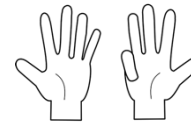
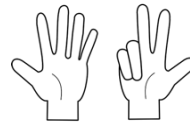
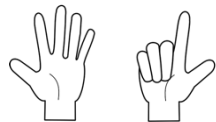
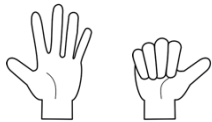




seks

syv

otte

ni

ti



11

12

13

14

15


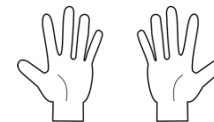
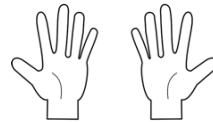
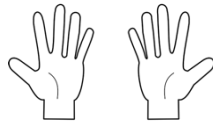
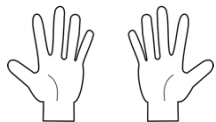




elleve

tolv

tretten

fjorten

femten



16

17

18

19

20

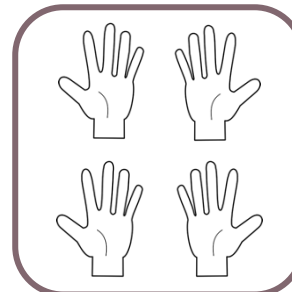
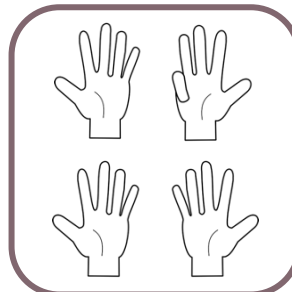
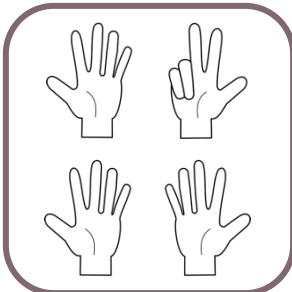


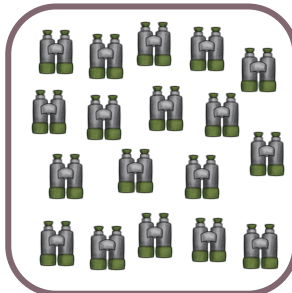

seksten

sytten

atten

nitten

tyve



# Om udgivelsen

Tak, fordi du hentede mit materiale ☺  
Håber du og dine elever kan få glæde af det.

Dette materiale er udarbejdet af Sanne Pogager/LærerNemt og udgivet på BubbleMinds.dk Hvis du har spørgsmål eller kommentarer til mit materiale, er du meget velkommen til at skrive til mig på: [sannepogager@gmail.com](mailto:sannepogager@gmail.com)

Husk, dette materiale er nu dit. Du kan tage materialet med dig, hvis du flytter skole. Du må gerne have materialet liggende på både dine computere og din tablet, og du må printe det til eget brug – og naturligvis gerne kopiere til din egen undervisning. Men du må IKKE lave fildeling eller udlevere kopier til dine kollegaer og venner.

Husk at indberette til Copydan, HVIS din skole er udvalgt som kontrolskole.

Skrifttyperne, den der brugt i dette materialer hedder:

KG Miss Kindergarten

Noteworthy

Illustrationerne er købt her:

