

||

8

2

6

Konkret materiale
til træning af den
lille plustabel.

Materialet indeholder:
|| viftekort
|| talbrikker
Vejledning

PlusVifte 1 - nr. 1

PlusVifte 1 - nr. 1
Udarbejdet af Sanne Pogager/LærerNemt - udgivet på BubbleMinds.dk
Husk, at indberette dette materiale til Copydan, hvis du er Copydan skole



Vejledning

Om materialet

"PlusVifte 1 – nr. 1" er en del af serien "LærerNemt's Vifter". I denne udgave træner eleverne alle de små plusstykker fra den lille plustabel. Denne indeholder regnestykker, hvor tallet 1 lægges sammen med de øvrige tal, 0-10.

Målgruppe

Materialet henvender sig til 0.-2. klasse, modtageklasser og specialklasser.

Sådan kan materialet bruges

Brug materialet, som en del af et matematikværksted, hvor der skal være fokus på addition.

Materialet er velegnet til selvstændigt arbejde eller i en mindre elevgruppe. Eleven/eleverne skal finde den rigtige talbrik, så regnestykket bliver korrekt.

Sæt evt. vifte-kortene i en vilkårlig rækkefølge eller sammen med flere vifter fra serien.

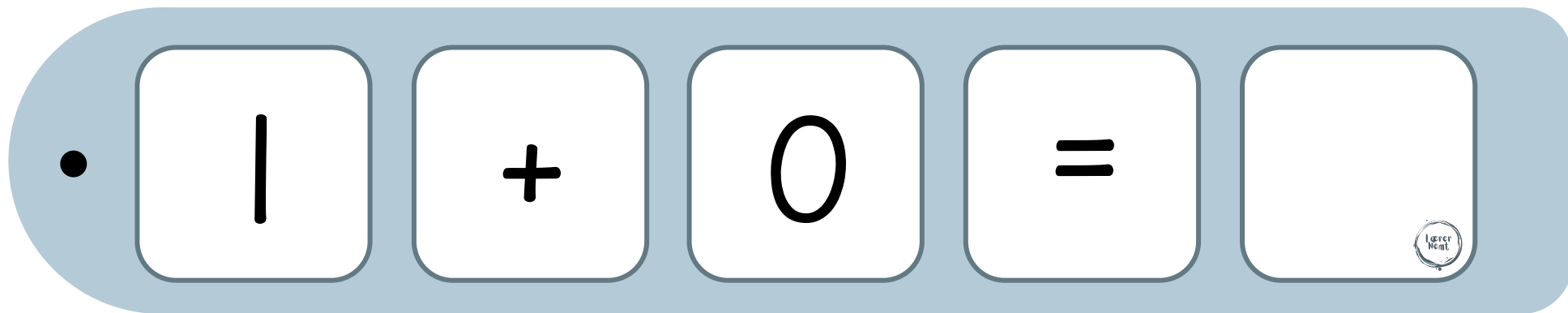
Lærerforberedelse og printvejledning

Print, laminér og klip vifte-kortene og talbrikkerne ud. Køb evt. nogle små selvklæbende velcropuder og sæt på de tomme felter på vifte-kortene og bag på talbrikkerne. Lærertyggegummi kan også bruges.

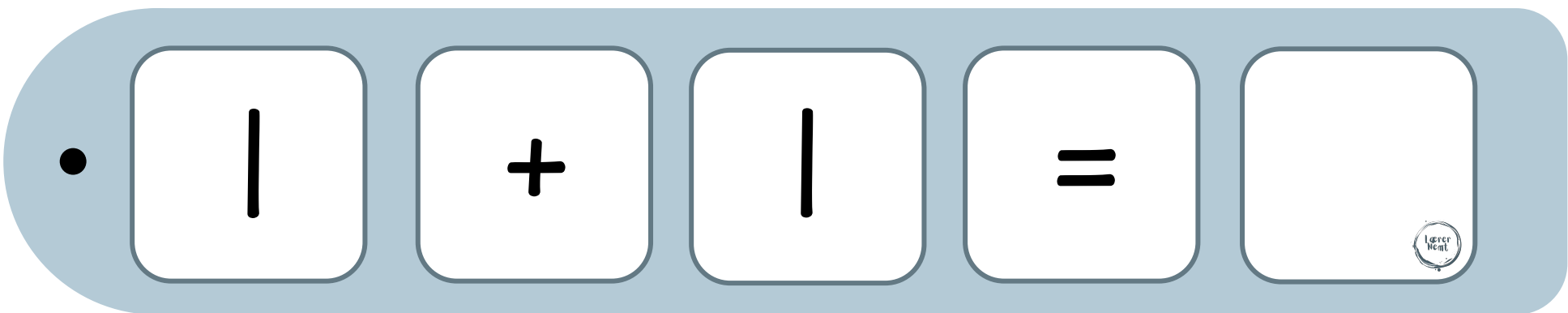
Materialet indeholder

- 11 stk. viftekort
- 11 stk. talbrikker

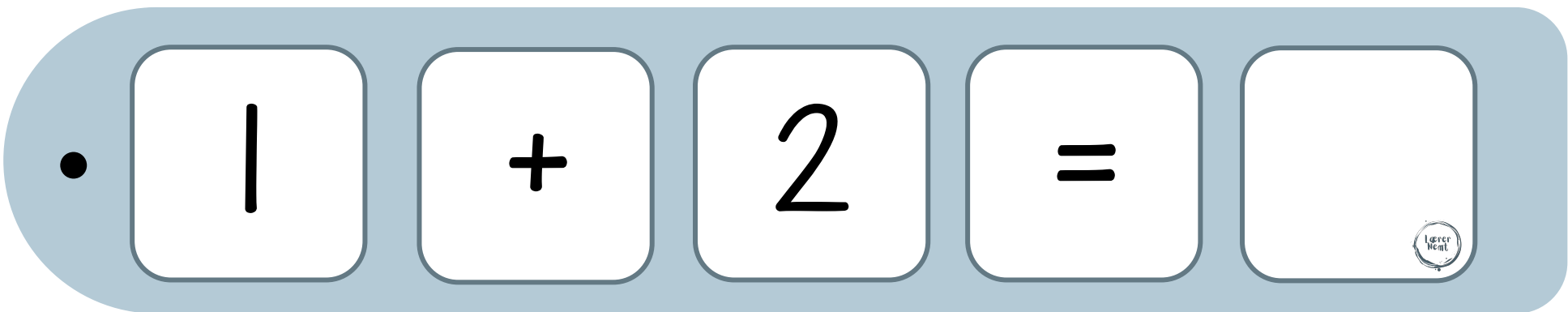
• | + 0 =



• | + | =



• | + 2 =



• | + 3 =

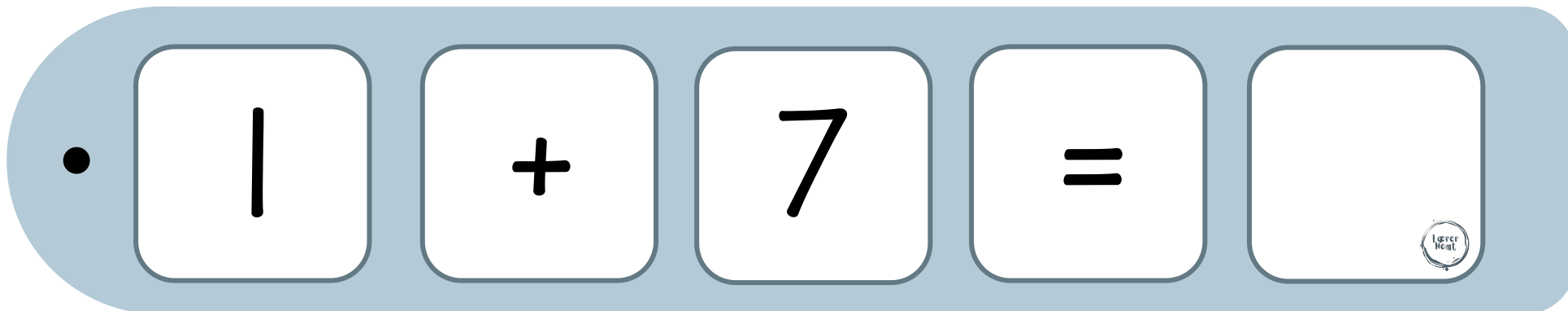
• | + 4 =

• | + 5 =

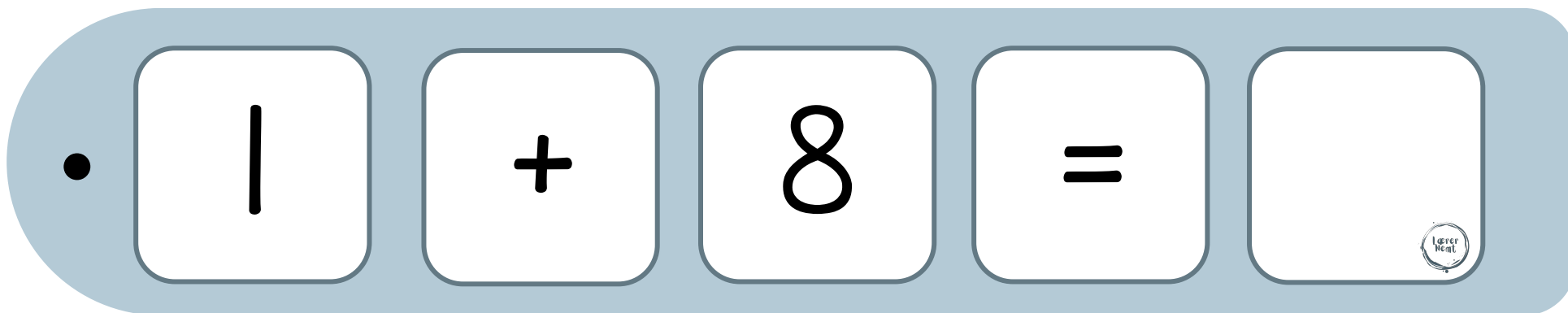
• | + 6 =



• | + 7 =



• | + 8 =



•

1

+

9

=



•

1

+

10

=



•

PlusVifte 1 - nr. 1



1

2

3

4

5

6

7

8

9

10

||

Om udgivelsen

Tak, fordi du hentede mit materiale 😊
Håber du og dine elever kan få glæde af det.

Dette materiale er udarbejdet af Sanne Pogager/LærerNemt og udgivet på BubbleMinds.dk Hvis du har spørgsmål eller kommentarer til mit materiale, er du meget velkommen til at skrive til mig på: sannepogager@gmail.com

Husk, dette materiale er nu dit. Du kan tage materialet med dig, hvis du flytter skole. Du må gerne have materialet liggende på både dine computere og din tablet, og du må printe det til eget brug – og naturligvis gerne kopiere til din egen undervisning. Men du må IKKE lave fildeling eller udlevere kopier til dine kollegaer og venner.

Husk at indberette til Copydan, HVIS din skole er udvalgt som kontrolskole.

Skrifttyperne, den der brugt i dette materialer hedder:

KG Miss Kindergarten

Noteworty