

# Jeg læser og forstår 2

## Jeg læser og forstår 2

Sæt X ved ordet, der passer til billedet.

1.

- A: træ   
B: sol   
C: hat



3.

- A: mus   
B: ko   
C: bi



2.

- A: sol   
B: hus   
C: bil



4.

- A: kat   
B: bus   
C: hat



Malene Larsen, DSA-lærer og vejleder. Udgivet på Bubbleminds. Husk indberetning til CopyDan, hvis du er CopyDan skole

## Jeg læser og forstår 2

Sæt X ved sætningen, der passer til billedet.

1.

- A: Anton har en blå taske.   
B: Anton har en rød taske.   
C: Anton har en grøn taske.



3.

- A: Amy har en gul kjole på.   
B: Amy har en lilla kjole på.   
C: Amy har en sort kjole på.



2.

- A: Se en lilla blomst.   
B: Se en gul blomst.   
C: Se en blå blomst.



4.

- A: Se en rød cykel.   
B: Se en blå cykel.   
C: Se en hvid cykel.



Malene Larsen, DSA-lærer og vejleder. Udgivet på Bubbleminds. Husk indberetning til CopyDan, hvis du er CopyDan skole

## Jeg læser og forstår 2

Sæt X ved de ord, du kan se på billedet.

- hund   
kat   
ko   
hest   
frø   
fisk   
mus   
giraf   
fugl   
bi

Dyr



Malene Larsen, DSA-lærer og vejleder. Udgivet på Bubbleminds. Husk indberetning til CopyDan, hvis du er CopyDan skole

# Jeg læser og forstår 2

Sæt X ved ordet, der passer til billedet.


1.

- A: træ
- B: sol
- C: hat



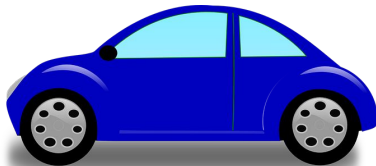
3.

- A: mus
- B: ko
- C: bi




2.

- A: sol
- B: hus
- C: bil



4.

- A: kat
- B: bus
- C: hat



# Jeg læser og forstår 2

Sæt X ved ordet, der passer til billedet.

5.

- A: bi
- B: pil
- C: kat




7.

- A: bil
- B: hus
- C: hat




6.

- A: sol
- B: is
- C: ko



8.

- A: is
- B: sol
- C: pil



# Jeg læser og forstår 2

Sæt X ved ordet, der passer til billedet.

9.

- A: blyant
- B: tomat
- C: kat




11.

- A: is
- B: tomat
- C: banan



10.

- A: tomat
- B: banan
- C: jakke



12.

- A: hus
- B: is
- C: banan



# Jeg læser og forstår 2

Sæt X ved ordet, der passer til billedet.


13.

- A: blyant
- B: æble
- C: bi




15.

- A: bil
- B: æble
- C: cykel




14.

- A: banan
- B: blyant
- C: måne



16.

- A: hest
- B: øre
- C: bi



# Jeg læser og forstår 2

Sæt X ved ordet, der passer til billedet.


17.

- A: cykel
- B: sol
- C: blomst



19.

- A: sol
- B: sky
- C: cykel



18.

- A: fisk
- B: blyant
- C: blomst



20.

- A: måne
- B: fisk
- C: kjole



# Jeg læser og forstår 2

Sæt X ved ordet, der passer til billedet.

21.

- A: mund
- B: æble
- C: kaffe



23.

- A: kaffe
- B: mund
- C: cykel




22.

- A: sky
- B: bold
- C: stol



24.

- A: stol
- B: kage
- C: sky



# Jeg læser og forstår 2

Sæt X ved ordet, der passer til billedet.

25.

- A: kanin
- B: kat
- C: kage




27.

- A: seng
- B: mund
- C: dør



26.

- A: stol
- B: kanin
- C: øje



28.

- A: dør
- B: æble
- C: øje





# Jeg læser og forstår 2

Sæt X ved ordet, der passer til billedet.


29.

- A: fugl
- B: hånd
- C: mælk



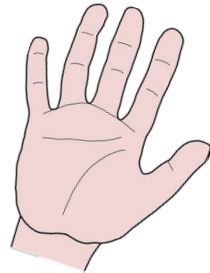
31.

- A: mælk
- B: brød
- C: ost




30.

- A: træ
- B: hånd
- C: blomst



32.

- A: træ
- B: brød
- C: bord



# Jeg læser og forstår 2

Sæt X ved ordet, der passer til billedet.

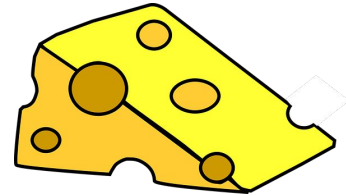
33.

- A: fod
- B: bog
- C: bold




35.

- A: kage
- B: ost
- C: sofa




34.

- A: banan
- B: sofa
- C: lampe



36.

- A: træ
- B: bog
- C: bord




# Jeg læser og forstår 2

Sæt X ved ordet, der passer til billedet.

37.

- A: næse
- B: blyant
- C: pære



39.

- A: næse
- B: øre
- C: sofa



38.

- A: banan
- B: lampe
- C: abe



40.

- A: abe
- B: citron
- C: kjole



# Jeg læser og forstår 2

Sæt X ved sætningen, der passer til billedet.


1.

- A: Anton har en blå taske.
- B: Anton har en rød taske.
- C: Anton har en grøn taske.




3.

- A: Amy har en gul kjole på.
- B: Amy har en lilla kjole på.
- C: Amy har en sort kjole på.



2.

- A: Se en lilla blomst.
- B: Se en gul blomst.
- C: Se en blå blomst.



4.

- A: Se en rød cykel.
- B: Se en blå cykel.
- C: Se en hvid cykel.



# Jeg læser og forstår 2

Sæt X ved sætningen, der passer til billedet.

5.

A: Se en rød stol.

B: Se en blå stol.

C: Se en grøn stol.




7.

A: Se en grøn fugl.

B: Se en blå fugl.

C: Se en gul fugl.



6.

A: Jane har en hvid bold.

B: Jane har en blå bold.

C: Jane har en grå bold.



8.

A: Emil har en hvid hund.

B: Emil har en brun hund.

C: Emil har en sort hund.



# Jeg læser og forstår 2

Sæt X ved sætningen, der passer til billedet.

9.

A: En kanin i en gul hat.

B: En kanin i en hvid hat.

C: En kanin i en sort hat.



11.

A: Kaninen spiser en gulerod.

B: Kaninen spiser et æble.

C: Kaninen spiser en banan.



10.

A: Se en lilla bluse.

B: Se en blå bluse.

C: Se en orange bluse.



12.

A: Mia spiser et gult æble.

B: Mia spiser et grønt æble.

C: Mia spiser et rødt æble.



# Jeg læser og forstår 2

Sæt X ved sætningen, der passer til billedet.

13.

A: En gul banan.

B: To gule bananer.

C: Tre gule bananer.



15.

A: Se et gult hus.

B: Se et hvidt hus.

C: Se et rødt hus.




14.

A: Et æble og en appelsin.

B: Et æble og en banan.

C: En banan og en pære.



16.

A: Musen spiser ost.

B: Musen spiser pizza.

C: Musen spiser brød.



# Jeg læser og forstår 2

Sæt X ved sætningen, der passer til billedet.

17.

A: Se en rød sofa.

B: Se en gul sofa.

C: Se en blå sofa.




19.

A: En smuk blomst.

B: Tre smukke blomster.

C: Fem smukke blomster.




18.

A: Tre små fisk.

B: Fem små fisk.

C: Ti små fisk.




20.

A: To sorte hunde.

B: To hvide hunde.

C: To brune hunde.





# Jeg læser og forstår 2

Sæt X ved de ord, du kan se på billedet.

banan

mælk

bøf

gulerod

ost

pære



brød

æble

juice

kaffe

## Mad og drikke



# Jeg læser og forstår 2

Sæt X ved de ord, du kan se på billedet.

hund

kat

ko

hest

frø

fisk



mus

giraf

fugl

bi

Dyr



# Jeg læser og forstår 2

Sæt X ved de ord, du kan se på billedet.

jakke

bluse

kjole

strømper

t-shirt

badedragt


bukser

shorts

nederdel

pyjamas

Tøj



# Jeg læser og forstår 2

Sæt X ved de ord, du kan se på billedet.

ben

mave

næse

hånd

ryg

fod

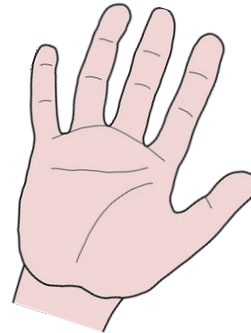

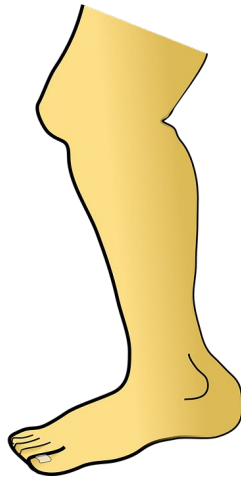
øje

øre

arm

mund

Kroppen



# Jeg læser og forstår 2

Sæt X ved de ord, du kan se på billedet.

skab

seng

sofa

bord

lampe

vindue


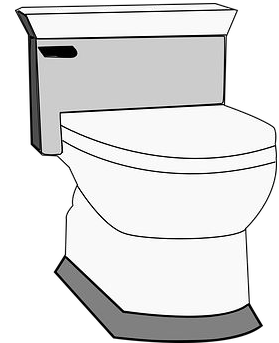
håndvask

stol

toilet

dør

I huset



# Om udgivelsen

**TAK, fordi du valgte mit materiale!  
Jeg håber du og dine elever blive glade for det.**

**Materialet er udarbejdet af Malene Larsen - DSA-lærer og vejleder  
Har du spørgsmål eller kommentar til materialet, kan jeg kontaktes på  
[malene\\_larsen0708@hotmail.com](mailto:malene_larsen0708@hotmail.com)**

**Materialet er nu dit! Du kan bruge og kopiere det i det omfang du ønsker,  
så længe det er til brug for dig og dine elever..  
Du må IKKE lave fildelinger eller kopiere til dine kolleger eller andre.**

**Billeder og illustrationer er hentet fra pixabay.com**

**Husk at indberette til CopyDan, hvis din skole er udvalgt, som  
kontrolskole**