

# Undervisningsmateriale til Mus og Rod

Til lærere eller forældre:

I materialet findes spørgsmålsark og meddigtningsopgaver til følgende:

- Mus og Rod på en ø
- Mus og Rod har et hus
- Mus og Rod får et gys
- Mus og Rod ser sne
- Mus og Rod får en idé

Til hver opgave er otte spørgsmål og en meddigtningsopgave.


Dette undervisningsmateriale skal forstærke læseforståelsen, og gøre læseren mere selvhjulpent i begynderlæsningen.

Materialets spørgsmålsopgaver skal styrke forståelsen af bøgerne ved at spørge ind til, hvad læseren lige har læst.


Spørgsmålene er til selvlæs og i Lix5, ligesom bøgerne.

Derudover er tegne- og skriveopgaverne med til at påbegynde øvelse i meddigtning. Her kan det være nødvendigt at læse opgavens indhold højt.


Undervisningsmaterialet er udviklet af forfatter, illustratør og dansklærer Ane Gudrun for Forlaget Petunia



## Mus og Rod på en ø




-  Er Mus i en sø? ja  nej
-  Er Rod i en sø? ja  nej
-  Er Rod en ål? ja  nej
-  Ser Rod en ål? ja  nej
-  Kan Rod ro i en båd? ja  nej
-  Kan Mus ro i en båd? ja  nej
-  Får Rod en te-hat? ja  nej
-  Får Rod en is-hat? ja  nej




Tegn hvad der sker efter Mus og Rod har spist is. Brug taleboblerne til at skrive, hvad Mus og Rod siger:


A large, empty rectangular box with a thick black border, intended for drawing and writing. It occupies most of the lower half of the page.




# Mus og Rod har et hus




- 🌸 Har Rod et hus af pap? ja  nej
- 🌸 Har Mus et hus af pap? ja  nej
- 🌸 Ser Mus og Rod en gul sky? ja  nej
- 🌸 Kan Mus bo hos Rod? ja  nej
- 🌸 Kan Rod bo hos Mus? ja  nej
- 🌸 Får Mus og Rod te? ja  nej
- 🌸 Får Mus og Rod ost? ja  nej
- 🌸 Får Mus Rod til at le? ja  nej




Tegn hvad der sker efter Mus og Rod har drukket te og spist is. Brug taleboblernerne til at skrive, hvad Mus og Rod siger:


A large, empty rectangular box with a thick black border, intended for drawing and writing the story's continuation.



# Mus og Rod får et gys




-  Vil Rod op i et træ? ja  nej
-  Vil Mus se på det udyr? ja  nej
-  Ser Mus og Rod tis? ja  nej
-  Ser Mus og Rod et udyr? ja  nej
-  Ser Mus og Rod et sødt dyr? ja  nej
-  Ser Mus og Rod et får? ja  nej
-  Ser Mus og Rod en ko? ja  nej
-  Får det søde dyr hø? ja  nej



Tegn hvad der sker efter Mus og Rod har givet det søde dyr hø. Brug taleboblerne til at skrive, hvad Mus og Rod siger:

A large, empty rectangular box with a thick black border, intended for drawing the scene after the mice have given the pig hay.




# Mus og Rod ser sne




- 🌸 Er Mus god på is? ja  nej
- 🌸 Er Rod god på is? ja  nej
- 🌸 Er Rod våd? ja  nej
- 🌸 Må Rod få en sok? ja  nej
- 🌸 Må Rod få en hue? ja  nej
- 🌸 Er Mus våd? ja  nej
- 🌸 Får Mus og Rod sne-ris? ja  nej
- 🌸 Får Mus og Rod sne-te? ja  nej





Tegn hvad der sker, mens Mus og Rod drikker sne-te. Brug taleboblerne til at skrive, hvad Mus og Rod siger:






# Mus og Rod får en idé



- 🌸 Har Rod en ny bil? ja  nej
- 🌸 Har Rod en ny bøf? ja  nej
- 🌸 Har Mus en fed bil? ja  nej
- 🌸 Vil Rod på tur i Mus' bil? ja  nej
- 🌸 Får Mus en god idé? ja  nej
- 🌸 Får Rod en god idé? ja  nej
- 🌸 Får Mus og Rod en båd? ja  nej
- 🌸 Får Mus og Rod et fly? ja  nej



Tegn hvor Mus og Rod leger at de flyver hen. Brug taleboblere til at skrive, hvad Mus og Rod siger:

