


NATURFEENS NATURLÆSEBOG



Læs om kløver

Du kan lede efter en fir-kløver i græs-plænen.



I gamle dage mente man, at kløver var ma-gisk.

Du kan spise kløver.

Men du må ikke spise for meget kløver.

Så får du ondt i maven.



HVID-KLØVER

Den første kløver, jeg vil fortælle dig om, er hvid-kløver.



Hvid-kløver vokser i din græs-plæne.

Kløver blomstrer i maj til sep-tem-ber.

Hvid-kløver kry-ber rundt i græs-plænen.

Den har ingen blade på stil-ken.



Bi-erne elsker kløver-blomster, de har nemlig en dejlig duft.

Der findes både 4-5 -og 6-kløvere,
Ja faktisk mener nogle, at re-kor-den er en
13-kløver!



RØD-KLØVER

Den næste kløver jeg vil fortælle dig om, er rød-kløveren.

Rød-kløverens blomster og blade vokser lige op i luften.

Den har blade på stil-ken.

Den har en smuk rød farve.



Rød-kløverens blade er grå-grønne med lyst mønster.



Man kan plante rød-kløver, for at gøre sin jord god til andre planter.

Kløveren løs-ner jor-den med sine rød-der.

Nogle tror, at rød-kløveren kan gøre men-ne-sker raske.

Man har brugt kløver til at lave dyre-mad siden 1700-tallet.



Rødkløver var engang Danmarks na-ti-o-nal-blomst.

Her kan du se en bi, der suger nek-tar.



Bien suger nektar fra en rød-kløver.

BLOD-KLØVER


Blod-kløveren vokser ikke na-tur-ligt i Danmark.



Du kan købe blod-kløver på de fleste plante-skoler.

Rød-kløver blomstrer sent på som-me-ren.

In-sek-terne er meget glade for blod-kløver.

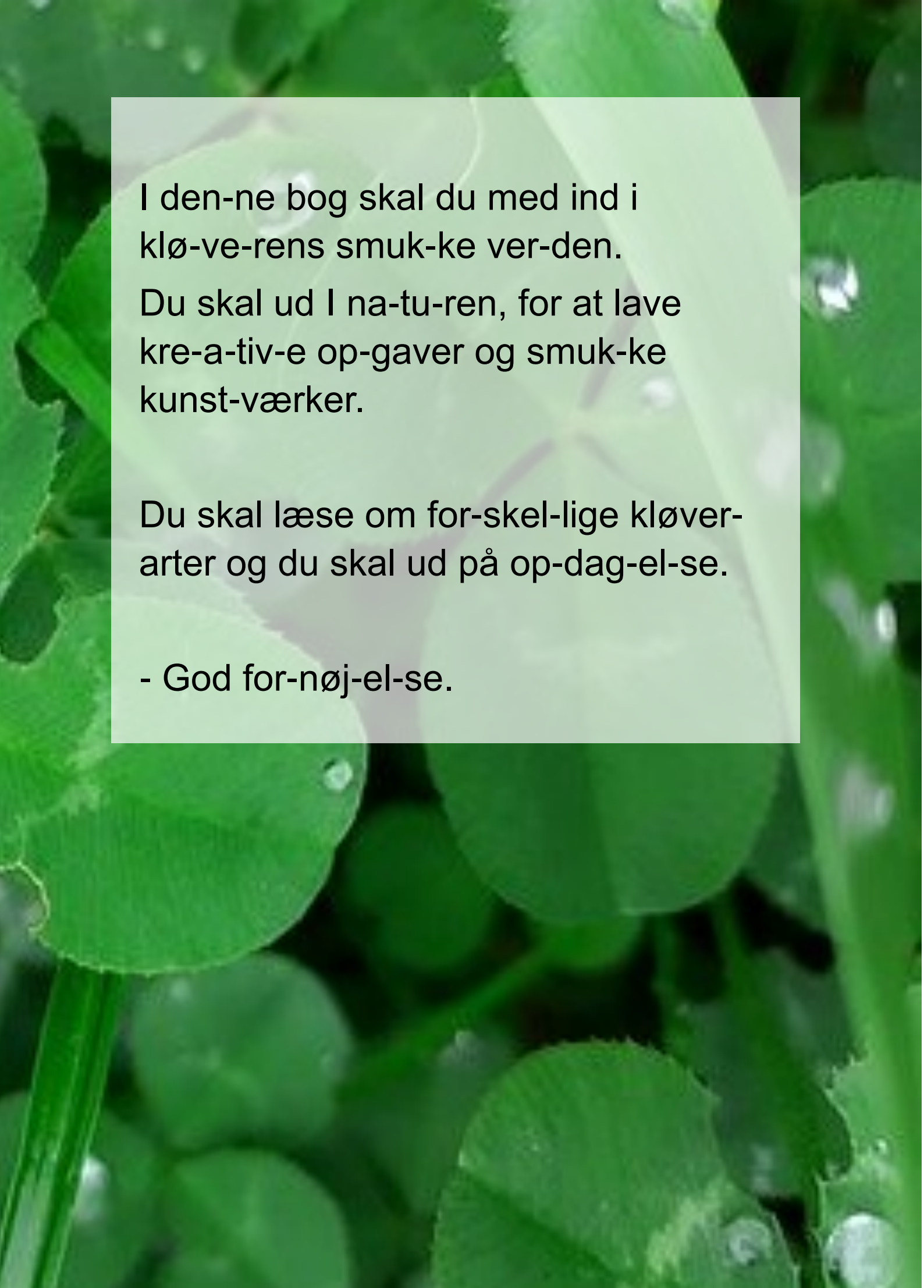


Sommer-fugle el-sker blod-kløver.

Om vin-te-ren kommer der blade i stedet for blom-ster på blod-kløveren.



Se den smuk-ke røde blomst.

A close-up photograph of green clover leaves. The leaves are vibrant green and have a slightly serrated edge. Several small, clear water droplets are scattered across the surface of the leaves, reflecting light. The background is a soft, out-of-focus green, suggesting a dense field of clover.

I den-ne bog skal du med ind i
klø-ve-rens smuk-ke ver-den.

Du skal ud I na-tu-ren, for at lave
kre-a-tiv-e op-gaver og smuk-ke
kunst-værker.

Du skal læse om for-skel-lige kløver-
arter og du skal ud på op-dag-el-se.

- God for-nøj-el-se.