

De små matematik-hæfter

# Vi træner tal - 2



Navn:

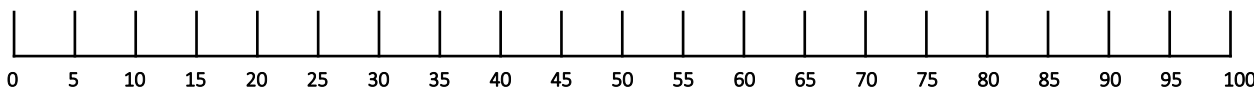
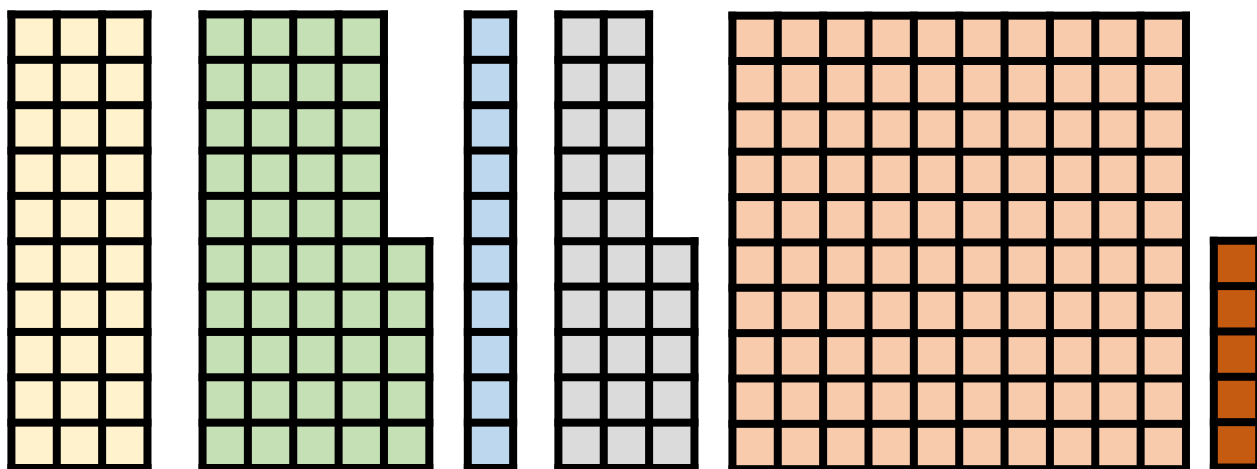
De små matematik-hæfter

# Vi træner tal - 2



Navn:

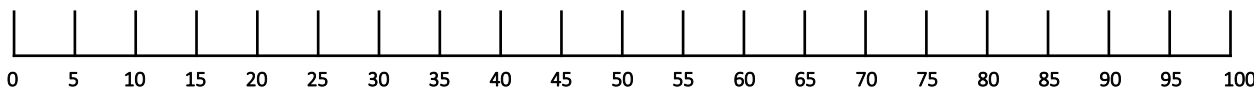
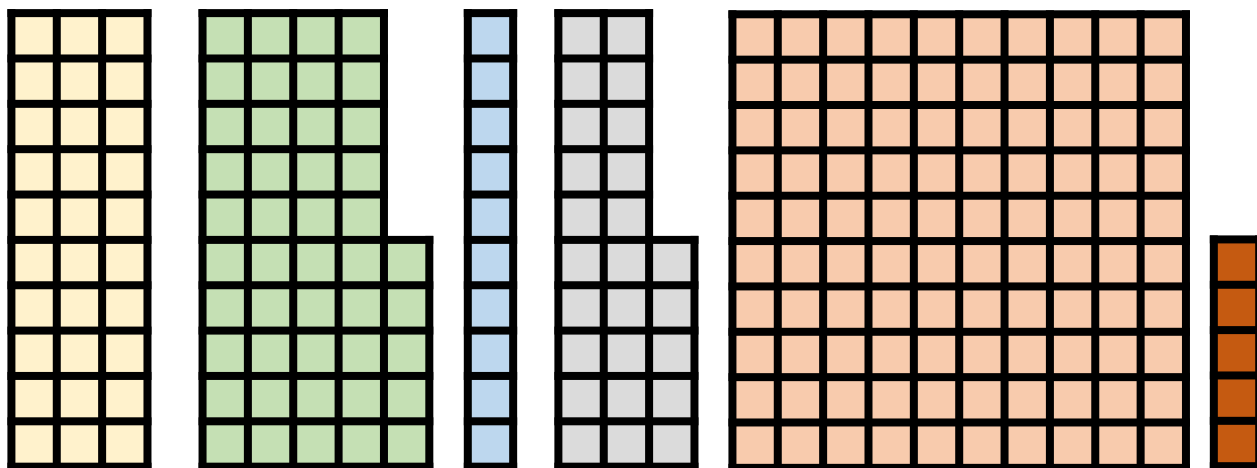
# Sæt streg til tallinjen



Vi træner tal - 2

© Trine Klavsén - udgivet på BubbleMinds.dk

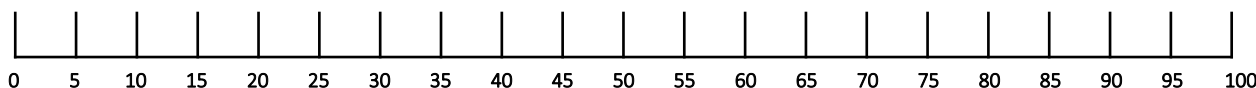
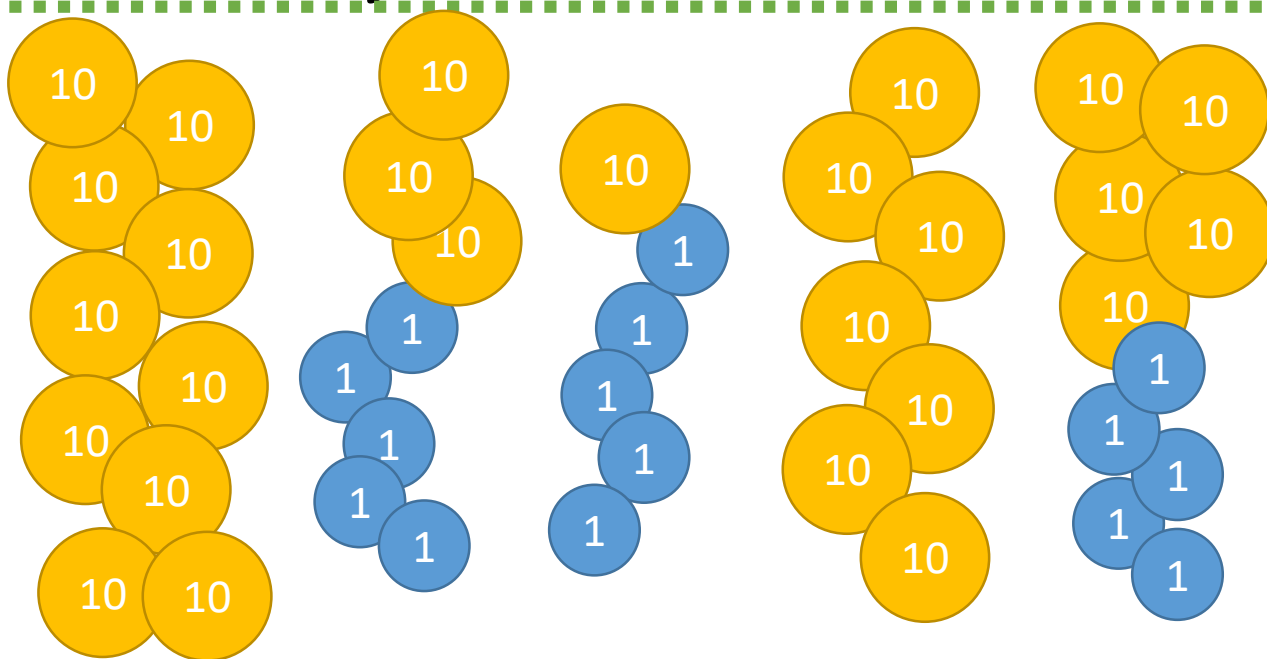
# Sæt streg til tallinjen



Vi træner tal - 2

© Trine Klavsén - udgivet på BubbleMinds.dk

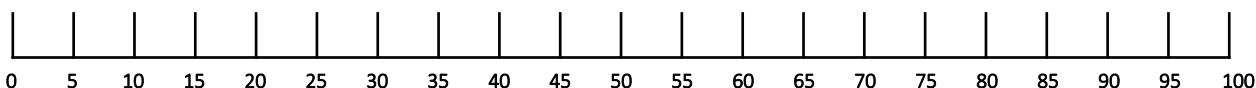
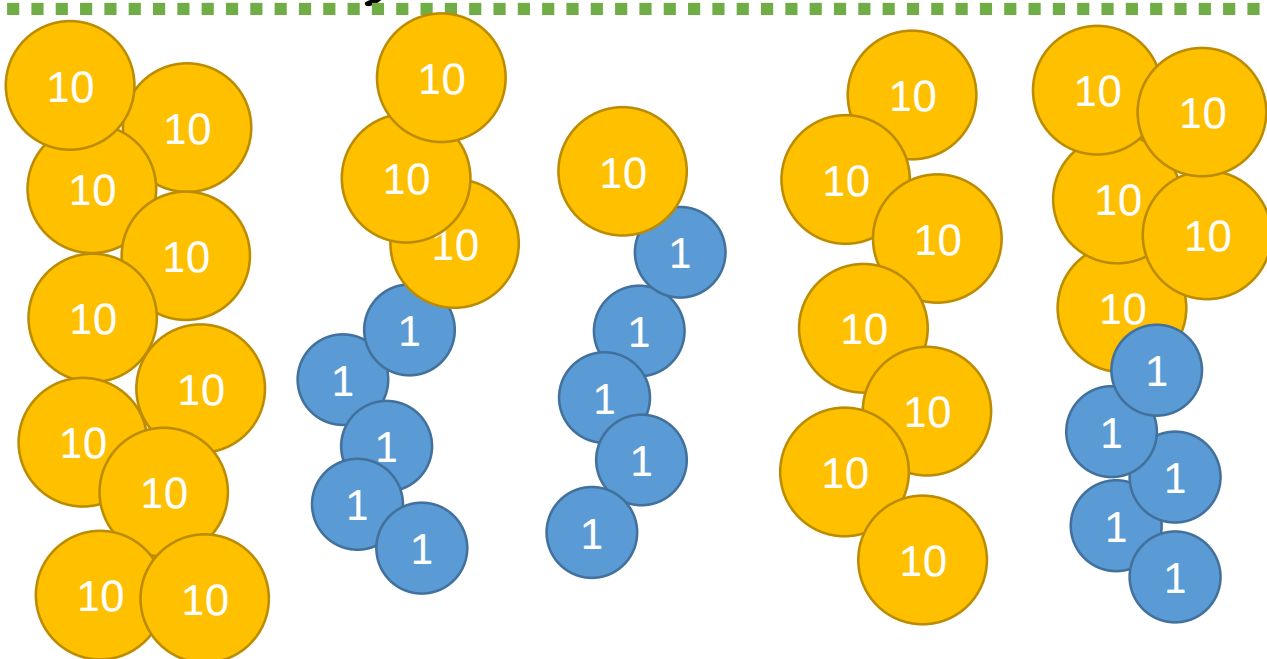
# Sæt streg til tallinjen



Vi træner tal - 2

© Trine Klavsen - udgivet på BubbleMinds.dk

# Sæt streg til tallinjen



Vi træner tal - 2

© Trine Klavsen - udgivet på BubbleMinds.dk

# Skriv de tal der mangler



11		13				
34				38		40
	58			61		
71						77
						100

# Skriv de tal der mangler



11		13				
34				38		40
	58			61		
71						77
						100

# Skriv tallene i rækkefølge



- start med det mindste

14    2    10    7

--	--	--	--

48    30    21    6

--	--	--	--

32    56    23    20

--	--	--	--

0    25    70    100

--	--	--	--

17    27    7    37

--	--	--	--

Vi træner tal - 2

© Trine Klavsén - udgivet på BubbleMinds.dk

# Skriv tallene i rækkefølge



- start med det mindste

14    2    10    7

--	--	--	--

48    30    21    6

--	--	--	--

32    56    23    20

--	--	--	--

0    25    70    100

--	--	--	--

17    27    7    37

--	--	--	--

Vi træner tal - 2

© Trine Klavsén - udgivet på BubbleMinds.dk

Skriv tallene pænt



0  
1  
2  
3  
4  
5  
6  
7  
8  
9  
10

Vi træner tal – 2

© Trine Klavsén – udgivet på BubbleMinds.dk

Skriv tallene pænt




0  
1  
2  
3  
4  
5  
6  
7  
8  
9  
10


Vi træner tal – 2

© Trine Klavsén – udgivet på BubbleMinds.dk

# Farv kasser



56




88


Vi træner tal – 2

© Trine Klavsén – udgivet på BubbleMinds.dk

# Farv kasser



56



88

Vi træner tal – 2

© Trine Klavsén – udgivet på BubbleMinds.dk

Kløv tal - tegn

10

og

1



35

81

55

73

Kløv tal - tegn

10

og

1



35

81

55

73



Farv lige tal blå og ulige tal røde



21	14	9	18	50	14	15
8	16	17	82	12	42	16
14	18	91	0	72	28	74
3	16	55	63	3	8	25

Farv lige tal blå og ulige tal røde



21	14	9	18	50	14	15
8	16	17	82	12	42	16
14	18	91	0	72	28	74
3	16	55	63	3	8	25

Skriv tallet lige før og efter



<u>22</u>	23	<u>24</u>	_____	56	_____
_____	38	_____	_____	99	_____
_____	11	_____	_____	70	_____
_____	73	_____	_____	19	_____

Skriv tallet lige før og efter



<u>22</u>	23	<u>24</u>	_____	56	_____
_____	38	_____	_____	99	_____
_____	11	_____	_____	70	_____
_____	73	_____	_____	19	_____

Skriv større end  $>$  eller mindre end  $<$  

14  33

22  32

28  42

71  55

10  44

81  77

29  23

20  100

45  44

99  89



Skriv større end  $>$  eller mindre end  $<$  

14  33

22  32

28  42

71  55

10  44

81  77

29  23

20  100

45  44

99  89



# Fortsæt talfølgen



10	20								
----	----	--	--	--	--	--	--	--	--

2	4	6							
---	---	---	--	--	--	--	--	--	--

5	10	15							
---	----	----	--	--	--	--	--	--	--

						70		90	
--	--	--	--	--	--	----	--	----	--

		6		10		12			
--	--	---	--	----	--	----	--	--	--

# Fortsæt talfølgen



10	20								
----	----	--	--	--	--	--	--	--	--

2	4	6							
---	---	---	--	--	--	--	--	--	--

5	10	15							
---	----	----	--	--	--	--	--	--	--

						70		90	
--	--	--	--	--	--	----	--	----	--

		6		10		12			
--	--	---	--	----	--	----	--	--	--

# Sæt streg mellem ord og tal

50

30

100

60

10

90

70

20

80

40

Fyrre

Halvfjerds

Ti

Firs

Tres

Tredive

Halvfems

Halvtreds

Hundrede

Tyve

# Sæt streg mellem ord og tal

50

30

100

60

10

90

70

20

80

40

Fyrre

Halvfjerds

Ti

Firs

Tres

Tredive

Halvfems

Halvtreds

Hundrede

Tyve

# Om denne udgivelse

Tak fordi du hentede mit materiale.  
Jeg håber at du og dine elever får glæde af det.

Dette materiale er udarbejdet af Trine Klavsén og udgivet på  
BubbleMinds.dk

Hvis du har spørgsmål eller kommentarer til mit materiale, er  
du meget velkommen til at skrive til mig på:  
[trine.klavsén@gmail.com](mailto:trine.klavsén@gmail.com)

Se mere på facebook:  
<https://www.facebook.com/matematiknorden>

Al kopiering, analogt og digitalt, af dette materiale eller dele  
deraf er tilladt i henhold til undervisningsinstitutionens aftale  
med Copydan Tekst & Node. Kopiering, der går ud over  
begrænsningsreglerne i aftalen med Copydan Tekst & Node,  
kan alene finde sted efter forudgående aftale med licensgiver.

Illustrationer:



**Stickers**

<https://www.flaticon.com>

**Vejledning:**

Hæfte med 12 opgaver der styrker elevernes talforståelse.  
Hæftet printes og deles i to.