Kluddermors Vokalplakater

Tre huskeregler til vokalforveksling

Når du hører, eller tænker på et ord, du gerne vil skrive, så husk, at vokalerne *ikke altid skrives, som de lyder.*
Men ikke alle vokaler driller. Husk på dette vers, når du bliver i tvivl.

I, U og Y
de siger aldrig fy

E, Æ, O og Ø
kan egentlig være noget hø

mens A og også Å
man ej skal stole på.

ved Liselotte Ring Kryger

Forlaget Kluddermor©

Formål med materialet

Disse vokalforvekslings-plakaterer en del af "Forlaget Kluddermors Spilunivers", der består af i alt 10 spil, som alle understøtter udviklingen fra semifonetisk læser til lydbaseret læser.

Nogle vokaler udtales anderledes end de skrives, og omvendt, andre ikke. Dette får eleven mulighed for at huske og indarbejde med disse plakater, som giver et hurtigt overblik over vokalernes forvekslingsmuligheder. Vil man arbejde videre med vokalforveksling anbefales spillene "Kluddermors Vokalsol" og "Kluddermors Vokalmåne", som også fås på bubbleminds.dk.

Målgruppe

Plakaterne henvender sig til elever i indskolingen, samt specialundervisningen. Det er velegnet til elever med forskellige udfordringer i forhold til lydlig opmærksomhed. Især ordblinde kan have brug for mange øvelser i vokalforveksling.

Anvendelse

Print ud (EVT. I A3 STØRRELSE) og laminér. Kan hænges op i klassen, eller tages frem ved behov.

God fornøjelse :-)

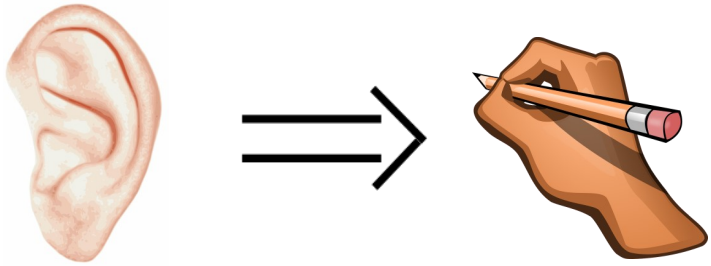

Når du hører, eller tænker på et ord, du gerne vil skrive, så husk, at vokalerne *ikke altid skrives, som de lyder.*
Men ikke alle vokaler driller. Husk på dette vers, når du bliver i tvivl.

I, U og Y

de siger aldrig fy

E, Æ, O og Ø

kan egentlig være noget hø

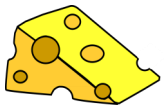

mens A og også Å

man ej skal stole på.

Forlaget Kluddermor ©

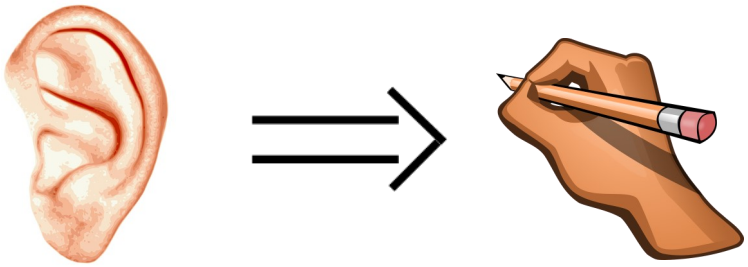

a lyden kan skrives som a, e, i, æ

e lyden kan skrives som e og i

i lyden kan kun skrives som i

o lyden kan skrives som o og u

u lyden kan kun skrives som u

y lyden kan kun skrives som y

æ lyden kan skrives som æ og e

ø lyden kan skrives som ø og y

å lyden kan skrives som å, o og u

Forlaget Kluddermor ©

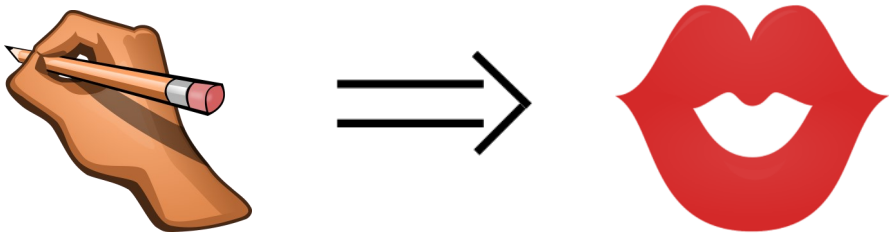

Bogstavet a kan kun udtales som a

Bogstavet e kan udtales som a, e, æ

Bogstavet i kan udtales som a, e og i

Bogstavet o kan udtales som o og å

Bogstavet u kan udtales som o, u og å

Bogstavet y kan udtales som ø og y

Bogstavet æ kan udtales som a og æ

Bogstavet ø kan kun udtales som ø

Bogstavet å kan kun udtales som å

Forlaget Kluddermor ©

Plakaterne er udarbejdet af Liselotte Ring Kryger

for Forlaget Kluddermor.

I materialet er anvendt billeder fra:

https://openclipart.org/ og

https://pixabay.com/

Plakaterne stammer fra ”Kluddermors Spilunivers”:



Alle spil fås på

bubbleminds.dk/udgivere/forlaget-kluddermor

Følg Forlaget Kluddermor på

www.facebook.com/forlagetkluddermor/

Instagram # forlagetkluddermor

YouTube https://www.youtube.com/channel/UCk4maKwrZGy97RbU3fgyJvg

Forlaget Kluddermor ©